



Generalitat de Catalunya
Departament de Justícia



justícia.cat

**Guia de les modificacions
IAP, TTA i RED**

26-01-2017

GUIA DE MODIFICACIONS REALITZADES A LA NOVA VERSIÓ

PORTAL DEL PROFESSIONAL (IAP)

1. Pantalla de validació de certificats. Eliminació de l'applet en la selecció de certificats

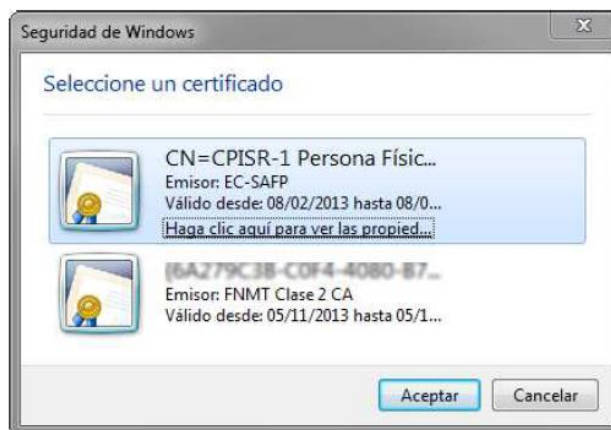
S'ha realitzat un canvi en el procés de selecció i validació dels certificats per accedir al portal.

A partir d'ara, en clicar damunt del logotip d'eJustícia.cat, s'obrirà una nova finestra que informa de la necessitat d'autenticar-se amb certificat.

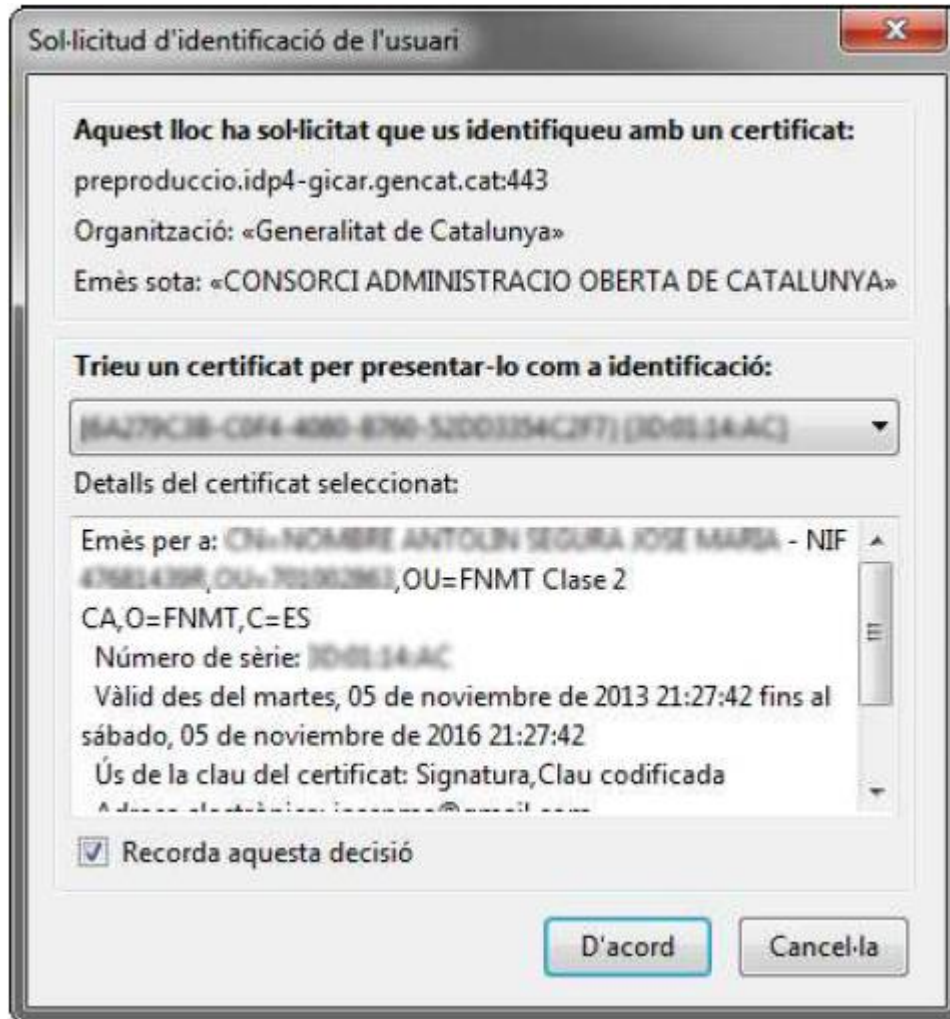


En prémer el botó "Accedeix", el navegador mostra a l'usuari una pantalla per a seleccionar el certificat a utilitzar. Cada navegador implementa aquesta finestra de manera diferent.

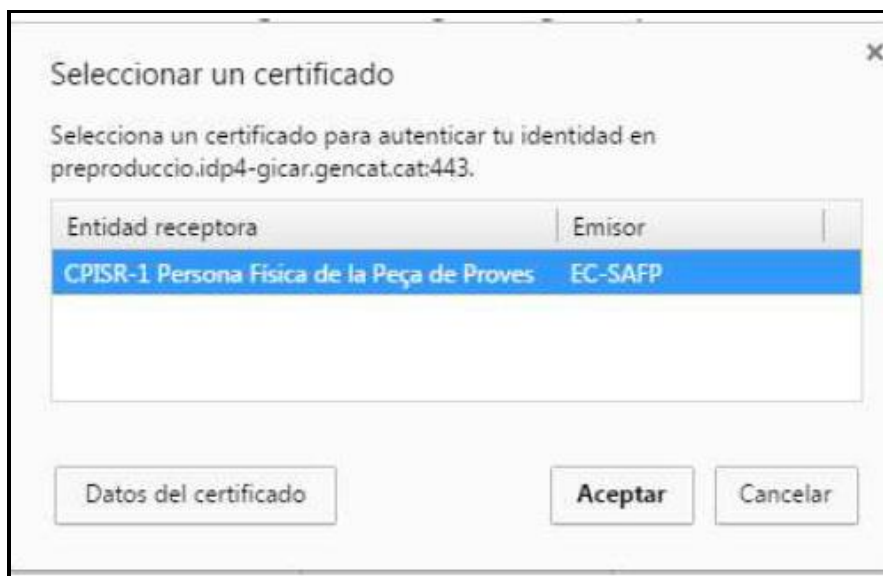
- Windows 7, Internet Explorer 11



- Firefox

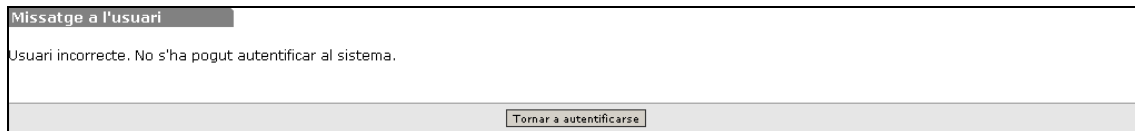


- Google Chrome



Un cop seleccionat el certificat, GICAR realitza les validacions pertinents i retorna l'usuari cap al portal del professional, encarregat d'autenticar-lo i permetre l'accés a la pantalla principal.

En cas contrari, l'autenticació no és correcta: aleshores, el navegador mostra un missatge en què informa que no s'ha pogut autenticar, ja sigui a causa d'un certificat no vàlid, ja sigui perquè no està registrat o ja sigui per problemes interns del sistema.



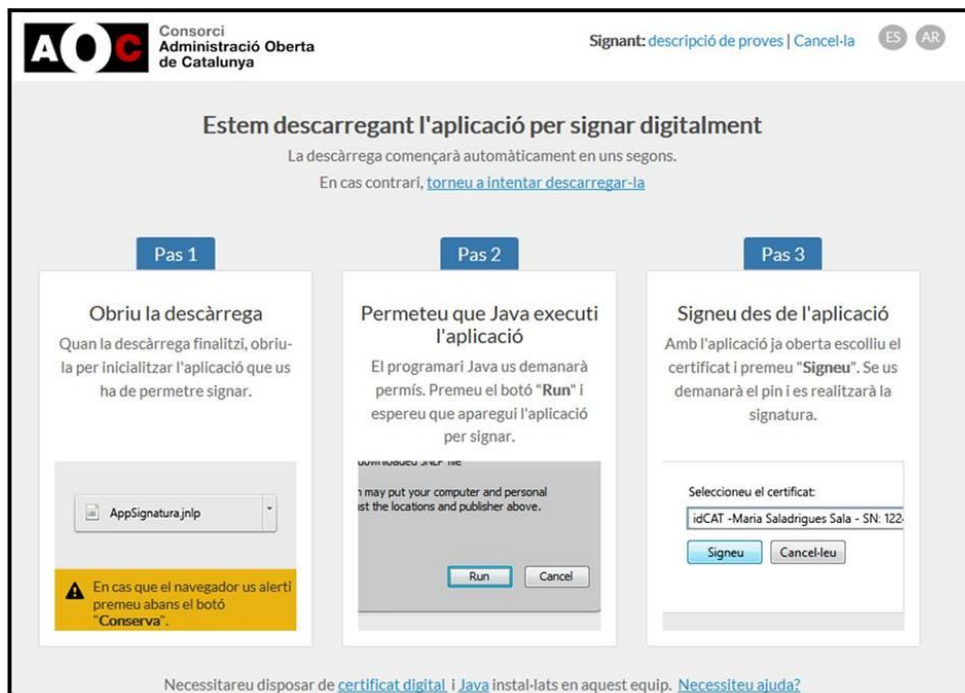
A més en el cas que l'accés es faci per Firefox caldrà realitzar una configuració addicional que està explicada en l'apartat "Configuració addicional del navegador Firefox" del web

http://administraciojusticia.gencat.cat/ca/serveis_als_professionals/extranet/informacio_general/requeriments_tecnic/.

PRESENTACIÓ DE DEMANDES O ESCRITS (TTA i RED):

1. Pantalla de lliurament

En clicar al botó **Lliura sol·licitud**, es demana que l'usuari signi electrònicament la sol·licitud. S'obrirà una nova pantalla de la web del Consorci AOC.



AOC Consorci Administració Oberta de Catalunya

Signant: descripció de proves | Cancel·la ES AR

Estem descarregant l'aplicació per signar digitalment

La descàrrega començarà automàticament en uns segons.
En cas contrari, [torneu a intentar descarregar-la](#)

Pas 1

Obriu la descàrrega
Quan la descàrrega finalitzi, obriu-la per inicialitzar l'aplicació que us ha de permetre signar.

AppSignatura.jnlp

Pas 2

Permeteu que Java executi l'aplicació
El programari Java us demanarà permís. Premeu el botó "Run" i espereu que aparegui l'aplicació per signar.

Run Cancel

Pas 3

Signeu des de l'aplicació
Amb l'aplicació ja oberta escolliu el certificat i premeu "Signeu". Se us demanarà el pin i es realitzarà la signatura.

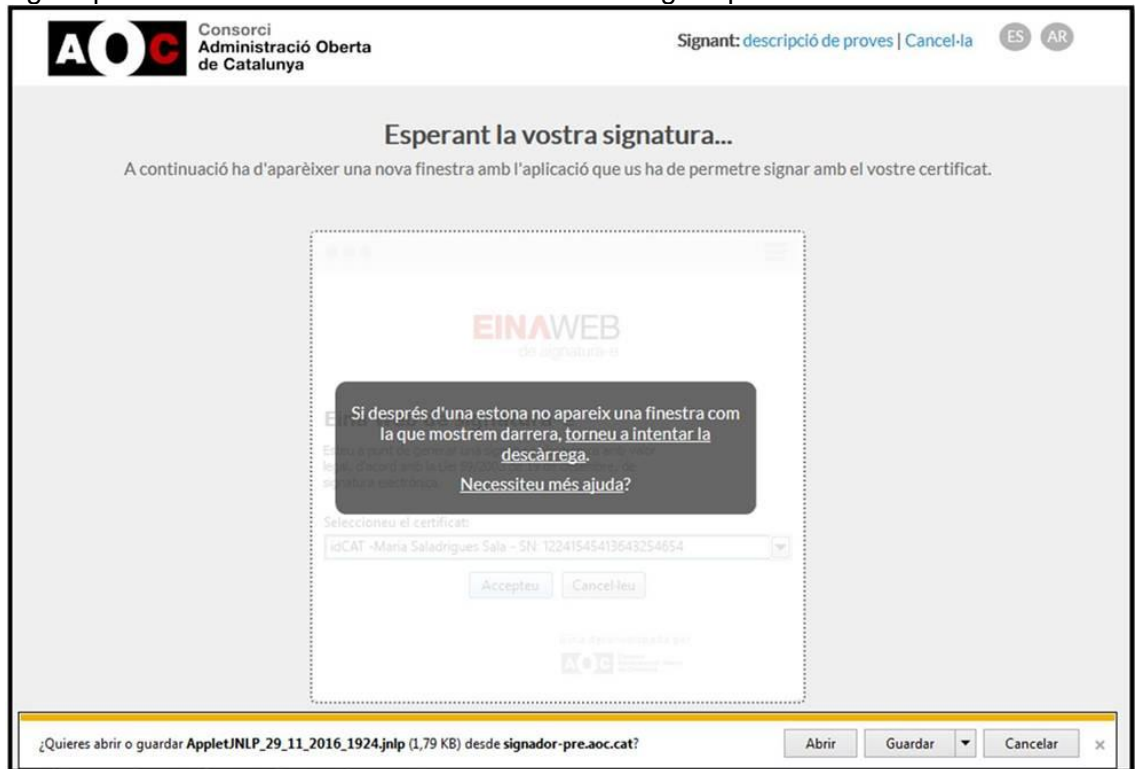
Selecció del certificat:
idCAT -Maria Saladrugues Sala - SN: 122

Signeu Cancel·leu

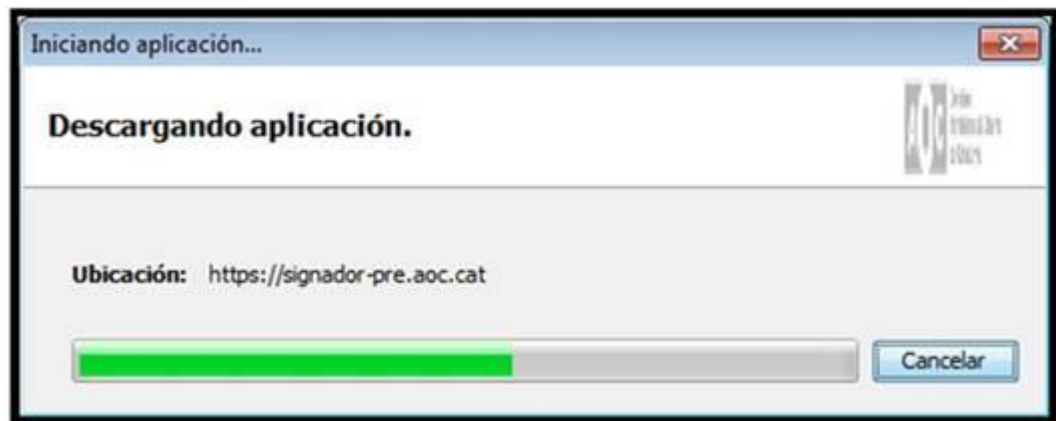
Necessitareu disposar de [certificat digital](#) i [Java](#) instal·lats en aquest equip. [Necessiteu ajuda?](#)



Automàticament es descarrega un fitxer amb extensió “.jnlp” que cal executar, prement l’opció d’obrir. Aquest fitxer s’ha de descarregar cada vegada que es vol signar però té una mida molt reduïda i es descarrega ràpidament.



En executar el fitxer es descarrega una aplicació JAVA (que és l’eina web però que s’executa fora del navegador web). L’aplicació JAVA només es descarrega la primera vegada que es vol signar.



Es visualitza la mateixa eina web (Applet) que fins ara.



Cal seleccionar el certificat digital amb el que es vol fer la signatura i prémer "Accepteu"



Un cop realitzada la signatura, la web del Consorci AOC es redirigeix a la pantalla de RED o TTA des de la que es va originar el procés de signatura.

 Consorci
Administració Oberta
de Catalunya

Signant: [descripció de proves](#) | [Cancel·la](#) ES AR

Procés de signatura finalitzat correctament. Redirigint a l'aplicació

Consorci AOC Tots els drets reservats
Servei prestat pel Consorci Administració Oberta de Catalunya

 Suport | Accessibilitat

Un cop finalitza el procés, s'activa el botó **Veure rebut**.